



Das Terrain ist abgesteckt



Die Baustelle wird eingerichtet



Der Erdaushub Kurbad beginnt



Fundamente werden gegossen




Grundsteinlegung




Die Urkunde wird eingeschweißt




Rohbau Innenbecken




Das Kurbad nimmt Formen an



Bauphase Gesundheits-Zentrum



Bauphase II. OG und Restaurant



Der Rohbau steht



Der erste Anstrich




Das Kurbad feiert Richtfest



Die Zufahrt wird gebaut, das Haus hat schon Farbe



Innenausbau Kassenbereich



Das Innenbecken steht vor der ersten Wassertaufe




Planung des Parkplatzes




Der Parkplatz entsteht



Der erste Winter 1977 / 1978



Chlorgas-Mess- und Regel-Anlage



Elektroverteilung für den Badebetrieb



1988 – Aushub des Außenbeckens



Außenbecken wird gegossen



Der Rohbau Außenbecken ist geschafft



Arbeiten am Durchgang Außenbecken



1994 – Erweiterung des Saunabereiches



... die Fotos uns freundlicherweise von unserem langjährigen Haustechniker
Willy Wiedmann zur Verfügung gestellt. Herzlichen Dank!



2001 – Das Kurbad ...



Aus der Vogelperspektive



... Vogelperspektive